









 50 Hz V +10%-10%	 m/l'	5	15	22	42
	 230 V	3 kW kg	2200	1300 2200	750 1000	300 850
		4,5 kW kg	2200	1750 2200	850 1000	500 850
		6 kW kg	2200	2200	1000	850
	 400 V 8 kVA	kg	2200	2200	1000	850
kW 7,5 Inverter						
 m/l'	17,8	28,6	39,3 / 53,5			
	kW 3 Inverter					
 n/l'	0.15	0.42	0.84			
	kW 1,5 Inverter					
						
	12 min					
	kW 2,2					
	25 - 80 km/h		14700 Kg		2 x 4200 kg	

